



mLegitymacja szkolna

Regulamin usługi mLegitymacja szkolna w Aplikacji mObywatel
Zasady działania Usługi, ważne informacje dotyczące Twoich danych
osobowych i bezpieczeństwa.

(tylko na Android)

mLegitymacja

Usługa pozwala korzystać z mLegitymacji szkolnej - dokumentu elektronicznego,

który ma taką samą funkcję i moc prawną, jak legitymacja wydana w wersji papierowej lub w postaci plastikowej karty (e-legitymacji).

mLegitymacja

- ▶ Za pomocą Usługi mLegitymacja szkolna możesz:
 - potwierdzić, że jesteś uczniem danej szkoły,
 - skorzystać z ulg i zwolnień, które przysługują po okazaniu legitymacji.

mLegitymacja

- ▶ Administratorem danych osobowych zawartych w mLegitymacji szkolnej jest szkoła, która wydała ten dokument.
Dyrektor jest organem odpowiedzialnym za wydanie (aktywowanie) oraz ewentualne unieważnienie mLegitymacji szkolnej.
- ▶ Pobranie i korzystanie z Usługi jest nieodpłatne. Korzystanie przez Użytkownika z usług transmisji danych lub połączeń głosowych w związku z pobraniem lub korzystaniem z Usługi, może wiązać się z opłatami naliczanymi przez operatora telekomunikacyjnego, świadczącego Użytkownikowi usługi telekomunikacyjne.

mLegitymacja

- ▶ Użytkownikami Usługi mLegitymacji szkolnej, zwanej dalej „mLegitymacją”, mogą być wyłącznie osoby, które spełniają dwa poniższe warunki:
 - 1) posiadają nadany numer PESEL;
 - 2) są uczniami szkoły, którym właściwi Dyrektorzy wydali legitymację w wersji tradycyjnej.

mLegitymacja

- ▶ **Aby uczeń mógł aktywować Usługę mLegitymacja szkolna muszą być spełnione następujące warunki:**
 - Szkoła musi mieć podpisane porozumienie z Ministerstwem Cyfryzacji
 - Szkoła musi mieć uruchomiony system mDokumenty do wydawania mLegitymacji
- ▶ **Aby aktywować usługę mLegitymacja, należy:**
 - Uruchomić Aplikację mObywatel i zalogować się do niej.
 - Wybrać opcję dodaj mLegitymację.
 - Zapoznać się z informacją o procesie aktywacji mLegitymacji.
 - Zapoznać się z regulaminem i zaakceptować go.
 - Zapoznać się z klauzulą informacyjną przetwarzania danych.
 - Wyrazić zgodę dla systemu Android na używanie zasobów systemowych (jeśli taka zgoda nie była jeszcze udzielona).
 - Zeskanować kod QR otrzymany w szkole. W przypadku problemu kod można wprowadzić korzystając z klawiatury telefonu.
 - Wprowadzić kod aktywacyjny otrzymany w szkole.
 - Zatwierdzić komunikat i wczytać dane legitymacji do Aplikacji mObywatel.

Obowiązki ucznia

Uczeń posiadający mLegitymację - obowiązany jest przestrzegać regulaminu Aplikacji, w szczególności w zakresie:

- a) **aktualizacji oprogramowania,**
- b) **zabezpieczenia Aplikacji hasłem.**

Obowiązki ucznia

Zabrania się:

- a) udostępniania Aplikacji w celu posłużenia się nią przez inną osobę,
- b) udostępniania jednorazowego QR kodu oraz hasła otrzymanego od Dyrektora, umożliwiającego dostęp do Usługi,
- c) podejmowania prób i dokonywania modyfikacji Aplikacji oraz wygenerowanych certyfikatów,
- d) tworzenia print screenów (zrzutów ekranów) Aplikacji,
- e) nakładania na część wizualną mLegitymacji dodatkowych znaków graficznych w postaci zdjęć, znaczników ważności mLegitymacji itp.

Aktywacja Usługi

- ▶ Przy pierwszym użyciu Usługi dokonywana jest aktywacja Usługi.
- ▶ Do przeprowadzenia aktywacji Usługi niezbędne jest aktywne połączenie internetowe.

▶ Aktywacja Usługi polega na:

- 1) wystąpieniu przez Ucznia (rodzica lub opiekuna prawnego w przypadku osób niepełnoletnich) do właściwego Dyrektora szkoły o wydanie mLegitymacji;
- 2) pobraniu przez Ucznia (rodzica lub opiekuna prawnego) Aplikacji mObywatel i potwierdzeniu regulaminu tej Aplikacji;
- 3) nadaniu przez właściwego Dyrektora szkoły uprawnień w Systemie, wgraniu zdjęcia Ucznia w Systemie, wygenerowaniu kodu QR i jednorazowego kodu aktywującego mLegitymację;
- 4) zapoznaniu się i wyrażeniu przez Ucznia (rodzica lub opiekuna prawnego) akceptacji Regulaminu mLegitymacji;
- 5) wczytaniu kodu QR oraz wpisaniu przez Ucznia (rodzica lub opiekuna prawnego) kodu aktywacyjnego mLegitymacji;
- 6) pobraniu danych osobowych Ucznia z Systemu.

Aktywacja Usługi

- ▶ Po pobraniu danych z systemu automatycznie jest tworzony i pobierany **certyfikat kryptograficzny** potwierdzający autentyczność pobranych danych.
- ▶ Certyfikat przypisany jest do Użytkownika i urządzenia mobilnego, którym posługuje się Użytkownik.

mLegitymacja

- ▶ **Jednorazowy kod aktywacyjny oraz kod QR jest ważny 30 dni od momentu jego wygenerowania w systemie.**

Liczba urzędzeń

- ▶ Uczeń (rodzic lub opiekun prawny) może aktywować Usługę i pobrać dane Systemu może aktywować Usługę mLegitymacja i pobrać dane z Rejestru Legitymacji **na nie więcej niż jednym urządzeniu mobilnym.**

mLegitymacja

- ▶ Po pobraniu danych z Systemu automatycznie jest tworzony i pobierany do Usługi certyfikat kryptograficzny potwierdzający autentyczność pobranych danych (dalej „Certyfikat”).
- ▶ Certyfikat przypisany jest do Ucznia i urządzenia mobilnego, którym posługuje się Uczeń.
- ▶ W celu utworzenia Certyfikatu i zarządzania Certyfikatami Minister przetwarza dane osobowe Ucznia: imię, nazwisko i numer PESEL.
- ▶ **Ważność Certyfikatu jest ograniczona w czasie i jest tożsama z okresem ważności wydanej Uczniowi odpowiednio legitymacji szkolnej.**

mLegitymacja

- ▶ Nie jest możliwe nadanie uprawnień przez Dyrektora w Systemie oraz aktywacja Usługi - jeżeli Uczeń nie posiada numeru PESEL i nie posiada legitymacji szkolnej wydanej w formie tradycyjnej;
- ▶ w szczególności kiedy zostało zgłoszone zaginięcie lub uszkodzenie odpowiednio legitymacji lub e-legitymacji, bądź też w przypadku podjęcia próby aktywacji Usługi na kolejnym urządzeniu mobilnych.
- ▶ Poza funkcjami elektronicznego przekazania danych oraz elektronicznej weryfikacji danych osobowych Aplikacja nie oferuje funkcji eksportu ani importu danych.
- ▶ Dostęp do danych przechowywanych w Usłudze jest zabezpieczony hasłem w Aplikacji zgodnie z regulaminem Aplikacji.

Funkcje mLegitymacji

► Okazanie mLegitymacji na ekranie urządzenia mobilnego:

1) zgodnie z przepisami prawa okazanie mLegitymacji ma skutek analogiczny jak okazanie legitymacji w postaci papierowej,

2) pozwala ocenić osobie uprawnionej do kontroli legitymacji prawdziwość mLegitymacji szkolnej między innymi na podstawie następujących elementów graficznych:

a) zdjęcia osoby legitymowanej,

b) numeru legitymacji i wieku Ucznia,

c) statusu: „ważna” lub „nieważna”,

d) hologramu - którego wygląd pozwala na stwierdzenie, iż nie stanowi on statycznego obrazu, lecz jest faktycznie generowany przez Aplikację,

e) flagi Polski - której wygląd pozwala na stwierdzenie, iż nie stanowi ona statycznego obrazu, lecz jest faktycznie generowana przez Aplikację,

f) czasu okazania.

Zabezpieczenia wizualne mLegitymacji

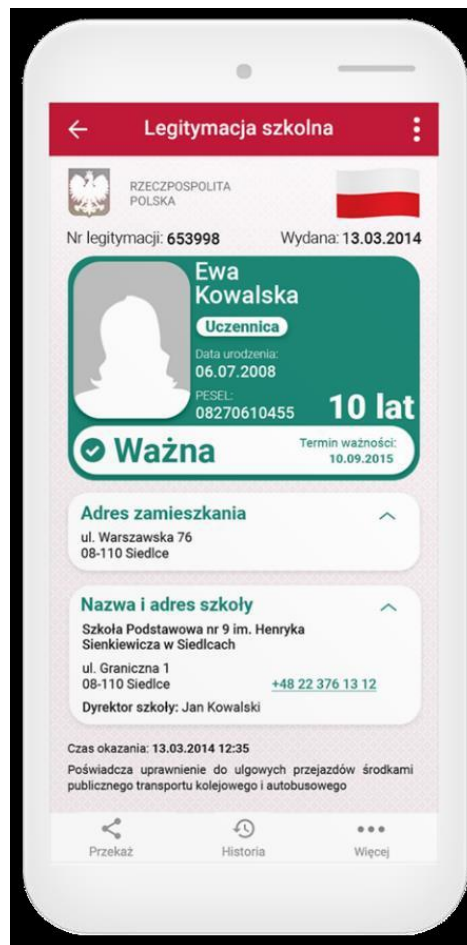
- ▶ **Wzór tła** - powtarzający się wzór tła.
- ▶ **Hologram** - element graficzny o zmiennej kolorystyce, uzależnionej od kąta pochylenia urządzenia mobilnego (efekt hologramu), w kształcie odpowiadającym Godłu Rzeczypospolitej Polskiej.
- ▶ **Element dynamiczny (flaga)** - animowany element graficzny w kształcie flagi Rzeczypospolitej Polskiej. Potwierdza, że okazywany dokument prezentowany jest w aplikacji mobilnej.
- ▶ **Data wydania**- data wydania dokumentu.
- ▶ **Termin ważności** - data, do której dokument będzie ważny jeśli wcześniej nie zostanie unieważniony.
- ▶ **Czas okazania** - data i godzina okazania dokumentu na urządzeniu mobilnym.



Okazanie mLegitymacji

Użytkownik może okazać drugiej osobie swoje dane osobowe na ekranie urządzenia mobilnego, którym się posługuje.

Funkcja dostępna jest po wybraniu ikony usługi mLegitymacja szkolna z ekranu startowego Aplikacji.



Przekazanie danych z usługi mLegitymacji do Aplikacji mWeryfikator

▶ Przekazanie danych innemu użytkownikowi (funkcja „Przełącz”)

W ramach usługi mLegitymacja szkolna możliwe jest włączenie przekazania danych Użytkownikowi mWeryfikatora. Aby przekazać dane Użytkownikowi mWeryfikatora, należy:

- Uruchomić usługę mLegitymacja szkolna.
 - Wybrać funkcję **Przełącz**.
 - Na ekranie urządzenia wyświetli się kod QR – należy go przekazać do zeskanowania Użytkownikowi mWeryfikatora.
- ▶ Użytkownik mWeryfikatora zobaczy na swoim urządzeniu dane Użytkownika mObywatela – imiona i nazwisko oraz zdjęcie w niskiej rozdzielczości, a także datę weryfikacji. Może też sprawdzić aktualność certyfikatu online.

Przekazanie danych z usługi mLegitymacji do Aplikacji mWeryfikator

- ▶ Elektroniczne przekazanie danych Ucznia użytkownikowi Aplikacji mWeryfikator umożliwia przesłanie niektórych danych w mLegitymacji do użytkownika Aplikacji mWeryfikator.
- ▶ W tym celu Uczeń, który przekazuje dane, powinien:
 - a) wybrać funkcję „Przełącz” w Aplikacji;
 - b) po pojawieniu się odpowiedniego komunikatu wybrać i zaakceptować opcję „przekazanie danych”;

Po wyświetleniu w Aplikacji kwadratowego kodu graficznego (dalej „Kod QR”) Użytkownik Aplikacji mWeryfikator może odczytać ten Kod QR za pomocą aparatu fotograficznego jego urządzenia mobilnego. Kod QR zawiera informację o czasie i jest ważny 10 minut od chwili jego wygenerowania. Po upływie tego czasu przekazanie danych wymaga ponownego wygenerowania Kodu QR.

Przekazanie danych z usługi mLegitymacji do Aplikacji mWeryfikator

- ▶ Po prawidłowym zeskanowaniu Kodu QR pomiędzy urządzeniami mobilnymi Ucznia i użytkownika aplikacji mWeryfikator nawiązywane jest połączenie Bluetooth i dokonywana jest weryfikacja czasu urządzeń, który nie może się różnić o więcej niż 5 (pięć) minut. W przypadku różnicy czasu większej niż 5 (pięć) minut lub w przypadku wygaśnięcia ważności Kodu QR przekazanie danych zakończy się niepowodzeniem.
- ▶ Po nawiązaniu połączenia Aplikacja przekazuje do Aplikacji mWeryfikator dane Ucznia przekazującego dane, umożliwiając ich wyświetlenie w Aplikacji mWeryfikator oraz weryfikację poprawności jej Certyfikatu. Użytkownik Aplikacji mWeryfikator może dodatkowo zweryfikować przekazane dane online przy pomocy funkcji weryfikacji aktualności Certyfikatu.
- ▶ Po prawidłowym zakończeniu elektronicznej weryfikacji danych osobowych Ucznia dane dotyczące dokonanej weryfikacji zapisywane są w Usłudze mLegitymacji (funkcja „Historia”).

Przekazanie danych z usługi mLegitymacji do Aplikacji mWeryfikator

- ▶ Przy korzystaniu z powyższej funkcji „Przekaż” przekazywane są następujące dane:
 - numer legitymacji oraz data jej wydania,
 - imię (imiona) i nazwisko Ucznia,
 - wiek Ucznia,
 - termin ważności mLegitymacji,
 - nazwa i adres szkoły,
 - zdjęcie o zredukowanej jakości.
- ▶ Aplikacja mWeryfikator nie zapisuje danych Ucznia, którego dane zostały zweryfikowane z wykorzystaniem tej aplikacji. Wszystkie dane dotyczące tego Ucznia są usuwane z aplikacji mWeryfikator po wyjściu z ekranu wyświetlania danych.
- ▶ Wszystkie przypadki przekazania danych użytkownikowi Aplikacji mWeryfikator są zapisane w „Historii”. Funkcja „Historia” pozwala na zapoznanie się z historią weryfikacji danych osobowych za pomocą Aplikacji mWeryfikator, zawierającą wyłącznie identyfikator użytkownika Aplikacji mWeryfikator oraz datę i czas przekazania danych.
- ▶ Funkcja „Historia” przechowuje dane przez 1 rok od daty ich zapisania w Usłudze.

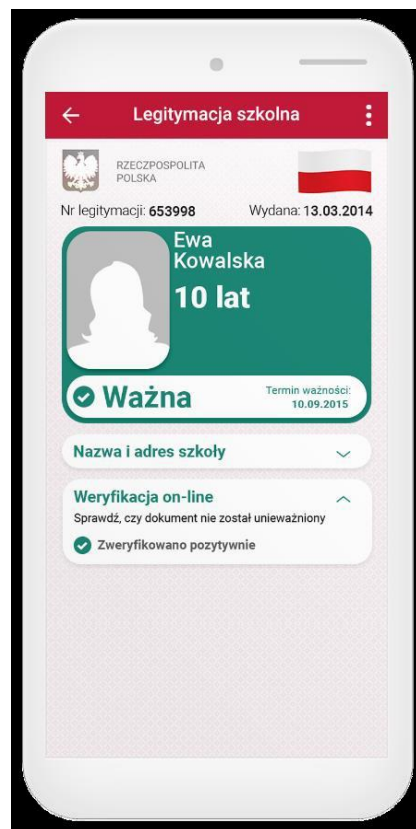
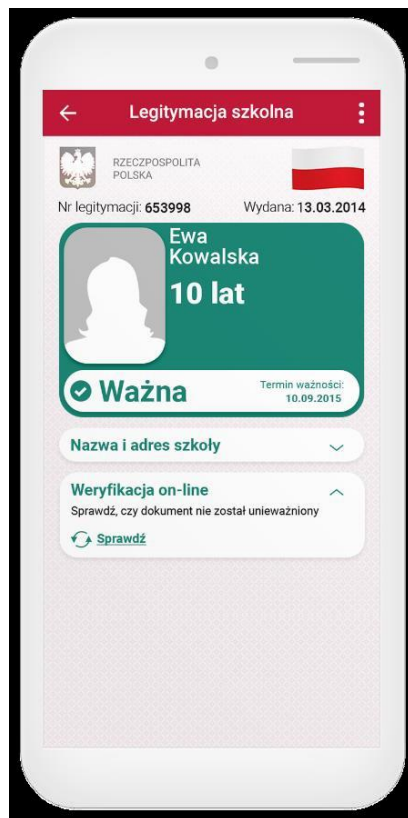
Unieważnianie mLegitymacji i usuwanie danych Ucznia

- ▶ Funkcja usunięcia danych z Aplikacji (dostępna z menu Aplikacji) usuwa wszystkie dane przechowywane w Aplikacji oraz unieważnia Certyfikat.
 - ▶ Po użyciu tej funkcji Aplikacja nie ulega odinstalowaniu z urządzenia mobilnego, jednak - aby mogła być ponownie używana - wymaga ponownego aktywowania
- ▶ **Unieważnienie mLegitymacji jest dokonywane przez Szkołę,** następuje ono w przypadku:
 - 1) utraty ważności wydanej Uczniowi legitymacji szkolnej;
 - 2) utraty mLegitymacji na skutek uszkodzeń, niepoprawnego działania lub utraty urządzenia mobilnego, w którym przechowywana była mLegitymacji;
 - 3) w przypadku przejścia Ucznia do innej szkoły;
 - 4) na wniosek pełnoletniego Ucznia lub rodziców niepełnoletniego Ucznia.

Weryfikacja aktualności certyfikatu

- ▶ Weryfikacja aktualności certyfikatu Użytkownika Aplikacji w ramach Usługi mLegitymacja szkolna wymaga aktywnego połączenia internetowego.
- ▶ Aby zweryfikować aktualność certyfikatu takiej osoby, należy wybrać funkcję **Sprawdź** (zielona ikona).

Weryfikacja aktualności certyfikatu



Prywatność i bezpieczeństwo

- ▶ Podstawą przetwarzania danych osobowych w Aplikacji mLegitymacji przez Ministra Cyfryzacji są artykuły 19f i 19h ustawy z dnia 17 lutego 2005 r. o informatyzacji działalności podmiotów realizujących zadania publiczne (Dz.U. z 2017 r. poz. 570 z późn. zm.).
- ▶ Zgodnie z art. 19h ustawy o informatyzacji Minister przetwarza w systemie teleinformatycznym, o którym mowa w art. 19e, dane osobowe Uczniów publicznej aplikacji mobilnej w zakresie niezbędnym do obsługi dokumentów elektronicznych (mLegitymacji) oraz zapewnienia bezpieczeństwa teleinformatycznego i bezpieczeństwa obrotu prawnego.
- ▶ Uczniowi przysługuje w dowolnym momencie prawo:
 - 1) dostępu do treści danych,
 - 2) ich poprawiania i sprostowania u Dyrektora szkoły,
 - 3) do usunięcia danych, np. za pomocą funkcji „usunięcia danych z Aplikacji”.
 4. Uczniowi przysługuje również prawo do ograniczenia przetwarzania danych osobowych w przypadkach określonych w art. 18 Rozporządzenia Ogólnego o Ochronie Danych Osobowych (RODO). W takim przypadku Minister, na podstawie wniosku Ucznia, w systemie obsługującym mLegitymacje oznaczy dane i nie będzie ich poza ich posiadaniem przetwarzał, nawet w celach statystycznych do czasu wyjaśnienia sprawy.

Prywatność i bezpieczeństwo

- ▶ Jeżeli nie chcesz dalej korzystać z mLegitymacji, poproś Dyrektora o jej unieważnienie.
- ▶ W przypadku zgubienia, kradzieży lub utraty z innych przyczyn urządzenia mobilnego niezwłocznie zgłoś ten fakt Dyrektorowi.

Minister gromadzi dane statystyczne dotyczące Usługi

- ▶ w zakresie liczby:
 - 1) aktywacji mLegitymacji;
 - 2) akcji wydania Certyfikatów;
 - 3) unieważnionych mLegitymacji;
 - 4) zgłoszonych problemów.
- ▶ Minister nie przetwarza danych o połączeniach między urządzeniem mobilnym Ucznia używającego mLegitymacji a użytkownikiem Aplikacji mWeryfikator.
- ▶ Minister nie gromadzi również informacji o skorzystaniu przez Uczniów z funkcji elektronicznego przekazania danych lub elektronicznej weryfikacji danych osobowych.

Minister gromadzi dane statystyczne dotyczące Usługi

- ▶ Minister przy skorzystaniu z funkcji weryfikacji aktualności Certyfikatu (sprawdzenie ważności Certyfikatu online) za pomocą Aplikacji mWeryfikator gromadzi następujące dane:

- 1) identyfikator użytkownika Aplikacji mWeryfikator;
- 2) numer Certyfikatu Ucznia przekazującego dane, weryfikowanego za pomocą Aplikacji mWeryfikator.

Celem zbierania danych, o których mowa powyżej, jest sprawdzenie poprawności obsługi procesu weryfikacji aktualności Certyfikatu oraz wykrycia ewentualnych błędów i luk bezpieczeństwa.

- ▶ Dane są gromadzone wyłącznie w trakcie korzystania z funkcji wymienionych w tym ustępie.
- ▶ Minister przechowuje dane osobowe przez okres ważności Certyfikatu oraz przez okres przedawnienia roszczeń określony w art. 118 ustawy - Kodeks cywilny, który będzie liczony od momentu usunięcia danych zawartych w mLegitymacji lub unieważnienia mLegitymacji.
- ▶ **Dane nie są przetwarzane w celach marketingowych.**

Odpowiedzialność

- ▶ Minister informuje, że nie ponosi odpowiedzialności za:

a) szkody będące wynikiem niedokonania aktualizacji Usługi lub niezastosowania się do zaleceń określonych w regulaminie Aplikacji;

b) szkody będące wynikiem korzystania przez Ucznia z mLegitymacji w sposób niezgodny z prawem lub niniejszym Regulaminem;

c) jakość i dostępność usług telekomunikacyjnych, niezbędnych do korzystania z mLegitymacji, świadczonych przez operatora telekomunikacyjnego, z którego usług korzysta Ucznie;

d) nieprawidłowości funkcjonowania Usługi wynikających z nieprawidłowości działania systemu operacyjnego lub urządzenia mobilnego, z którego korzysta Ucznie.

- ▶ Minister informuje, że Usługa mLegitymacja udostępniana jest w wersji Produkcyjnej.
- ▶ Minister nie zapewnia również prawidłowego funkcjonowania Usługi mLegitymacja po upływie terminu ważności Certyfikatu przypisanego do Usługi.
- ▶ Minister informuje, że ze względu na specyfikę technologii informatycznych korzystanie z funkcji Usługi wymagających dostępu do internetu (aktywacja Usługi) może być realizowane z przerwami lub z ograniczeniami, które wynikają z mocy obliczeniowej infrastruktury informatycznej Ministra.

mLegitymacja

- ▶ Uczeń w każdym czasie jest uprawniony do zakończenia korzystania z Usługi poprzez jej dezaktywowanie w Aplikacji lub odinstalowanie Aplikacji z Urządzenia mobilnego.
- ▶ Regulamin może ulec zmianie wraz z kolejnymi wydaniem Usługi. Zmiana jest wiążąca dla Uczniów, którzy zainstalują takie wydanie Usługi i zaakceptują zmienione brzmienie Regulaminu.
- ▶ Regulamin jest udostępniony nieodpłatnie w Usłudze oraz [na stronie podmiotowej Biuletynu Informacji Publicznej Ministra](#) w formacie PDF, który umożliwia jego pobranie, utrwalenie i wydrukowanie.

mLegitymacja

► Dziękuję 😊